

書香デジタルアーカイブ(書香DVD)

便利！に使うコツ

「書香」待望のデジタル化！

かな書道研究・月刊誌「書香」を創刊して33年余り。創刊号から第400号までを電子化し「項目別編集」と「年代別編集」を2枚のDVDに収めました。

<収録内容>

第1巻 項目別編集

- 参考字本
- かな半切作品（縦）、漢字半切作品（縦）
- かな・漢字半切作品（横）
- かな半横紙作品（横）、かな半横紙作品（縦）
- かな半横紙作品（四行書き）
- 漢字半紙作品、かな半紙併用作品（高校かなA）
- 半紙作品（高校かなB・高校漢字）
- 書を遡る
- 古筆をみる（発行前）

第2巻 年代別編集

創刊号から第400号までを年単位で収めました。各号の最後に「研究作品」を収録しています。

<ご利用方法>

このDVDは、パソコンで観覧する形式で取られています。テレビに接続して使用するDVDプレーヤーでは再生できません。

<推奨動作環境>

対応OS Windows (Vista以上)
対応アプリケーション Adobe Reader 9以上
対応ブラウザ Internet Explorer 9以上
全てを他のメディアに保存する場合は、10GB以上の容量が必要です。

<ご注意>

本製品は家庭で個人が学習することのみを目的としたもので、無断複製、他人への貸与、インターネット等への複製等は法律で禁止されています。ただし、本文がなくなるとともに取り扱い、商品自体の劣化する場所や高温多湿の場所には保管しないでください。

本体10,000円＋税 レンタル不可／複製不可

書香デジタルアーカイブ
制作・発行 書道 香環会
〒679-0212
兵庫県加東市下滝野4-107・1-105
TEL:0795)48-5495 FAX:0795)48-5493
URL: http://koyokai.info

シリアル№: K20

DVD ROM

「書香」デジタルアーカイブ

書道 香環会

創刊号～第400号

第1巻 項目別
第2巻 年代別

DVD 2枚組

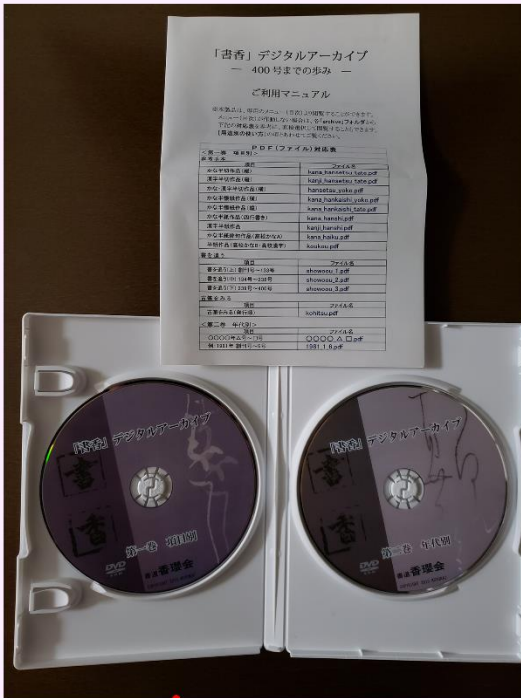
「書香」
デジタルアーカイブ

— 四百号までの歩み —

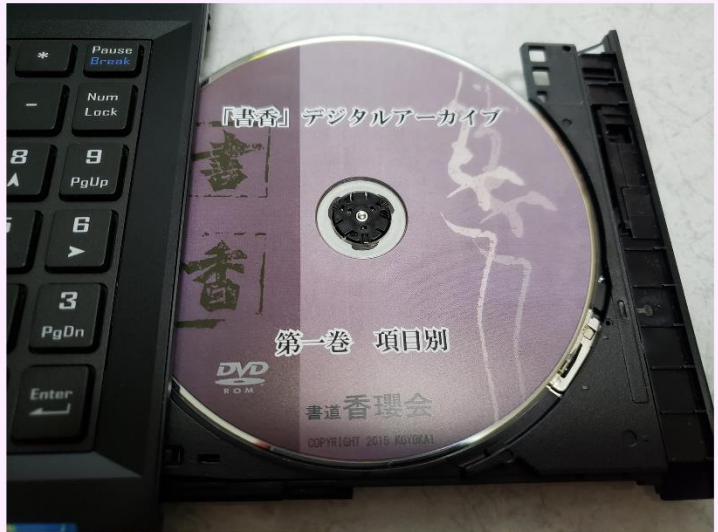
書道 香環会 発行

はじめに

- ・ 書香DVDのアーカイブ（archive）データは、PDFファイルです。パソコン、タブレット、スマートフォンで見ることができます。
- ・ PDFファイルを見るにはアクトバット（Adobe Acrobat Reader:無償ソフト）というソフトが必要です。
- ・ 最新バージョン（2023年現在）の「Acrobat Reader DC」で見るとを推奨します。
- ・ テレビ用のDVDプレーヤーでは再生できません。
- ・ ここでご紹介しました画面は、お使いのパソコン、タブレット、スマートフォン等によって若干異なりますのでご了承下さい。
- ・ その他、書香DVDに同封の「ご利用方法」をご参照ください。



書香DVDは、第一巻「項目別」と第二巻「年代別」の2枚組です。



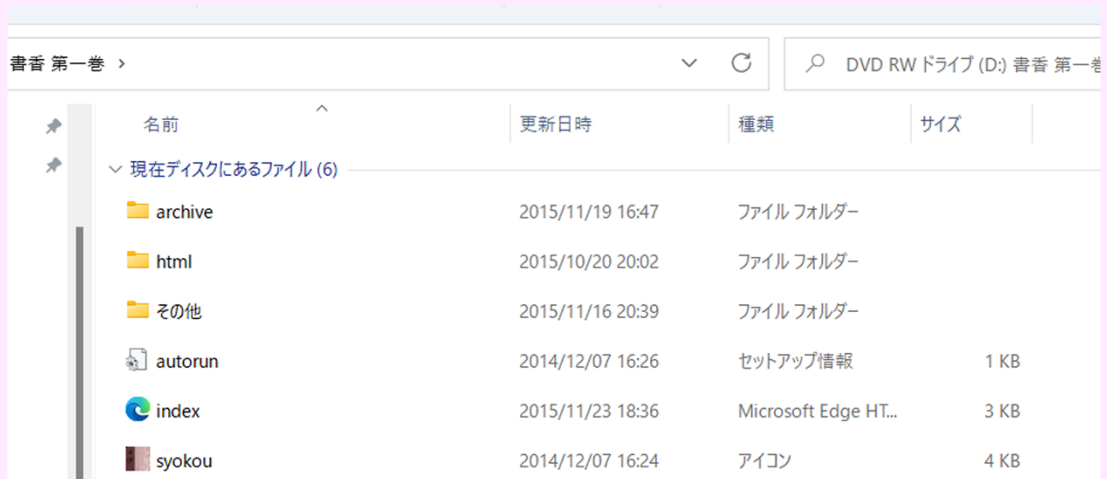
第一巻「項目別」の使用例をご紹介します。

「自動再生」または「index」をクリックすると、次のようなメニュー画面になります。ここから見たい項目をクリックして、活用することができます。

ただし、「高度な検索機能」を活用するためには、PDFを直接選択し「Acrobat Reader DC」で開いて閲覧することをお勧めします。(次ページ以降にご紹介)

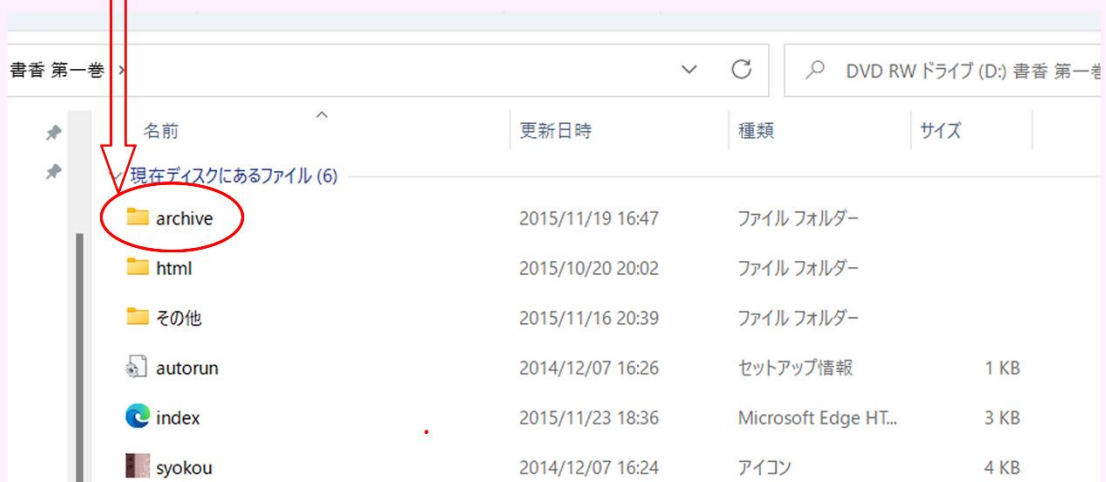


書香DVD 第一巻のディスクを開いて、次のファイルを確認して下さい。



名前	更新日時	種類	サイズ
現在ディスクにあるファイル (6)			
archive	2015/11/19 16:47	ファイル フォルダー	
html	2015/10/20 20:02	ファイル フォルダー	
その他	2015/11/16 20:39	ファイル フォルダー	
autorun	2014/12/07 16:26	セットアップ情報	1 KB
index	2015/11/23 18:36	Microsoft Edge HT...	3 KB
syokou	2014/12/07 16:24	アイコン	4 KB

「archive」をクリックして、中に入っているPDFファイルを確認して下さい。



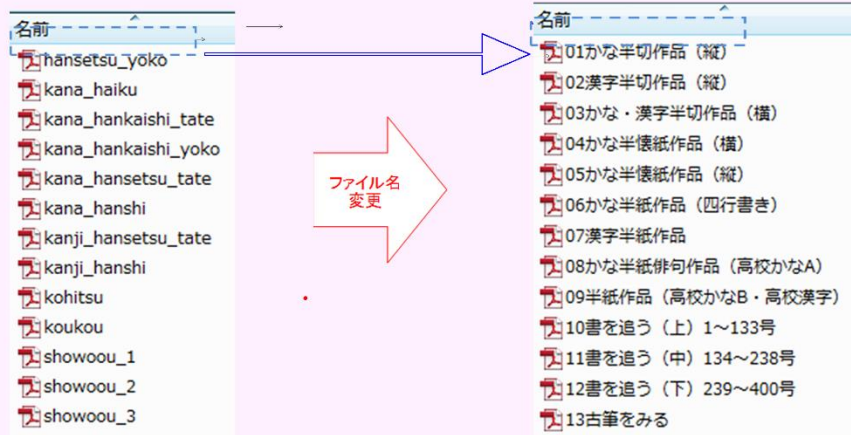
名前	更新日時	種類	サイズ
現在ディスクにあるファイル (6)			
archive	2015/11/19 16:47	ファイル フォルダー	
html	2015/10/20 20:02	ファイル フォルダー	
その他	2015/11/16 20:39	ファイル フォルダー	
autorun	2014/12/07 16:26	セットアップ情報	1 KB
index	2015/11/23 18:36	Microsoft Edge HT...	3 KB
syokou	2014/12/07 16:24	アイコン	4 KB

●お勧めのご使用方法

- ・「archive」フォルダにある各PDFファイルをご自身のパソコン等に複写し次のようにファイル名を変更しておくで見やすくなります。

※タブレットやスマートフォンで閲覧するには、パソコンに複写後、ケーブル等でPDFデータを転送する等の方法によりご覧ください。

- ・PDFを直接選択し「Acrobat Reader DC」で開いて閲覧すると、より便利に活用することができます。



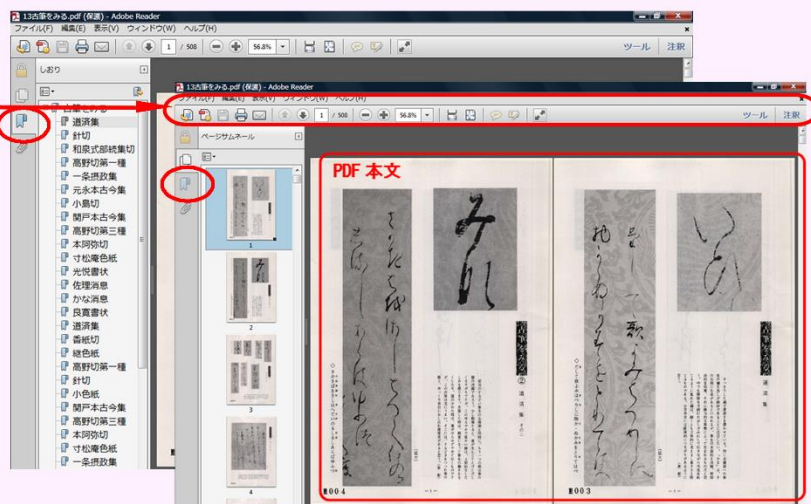
●アクロバットの使い方

1. ページ表示

- ・「かな・漢字半切作品(横)」などは、ページ表示が見開きレイアウトになっています。
- 左右が逆になる場合は、【その他フォルダ】をお試しください。
- (詳しくは、書香DVD「ご利用方法」→[用途別の使い方]をご参照)。

↑

ツールバーは、パソコンの機種等によってデザインが異なります。

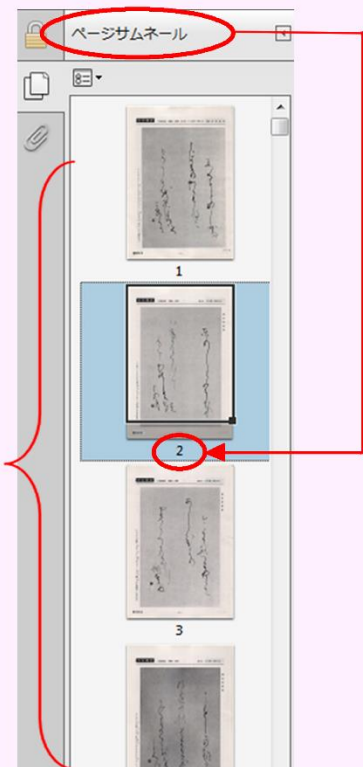


●アクロバットの使い方

2. ページの移動

- ・スクロールやキーボードの矢印ボタンの左（=前）右（=後）でページ移動を行えます。
- ・画面左側の「ページサムネイル」を使って任意のページに移動することもできます。
↑
ページサムネイル内の該当の「本文イメージ」をクリックします。

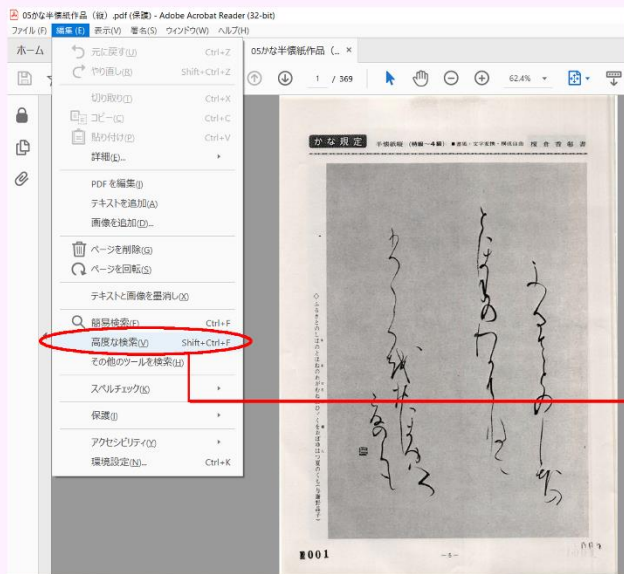
本文イメージ



●アクロバットの使い方

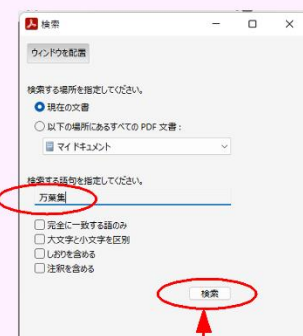
3. 本文の検索

- ・「編集」の「高度な検索」を選択します。



「検索ウィンドウ」が開いたら、キーワードを入力します。

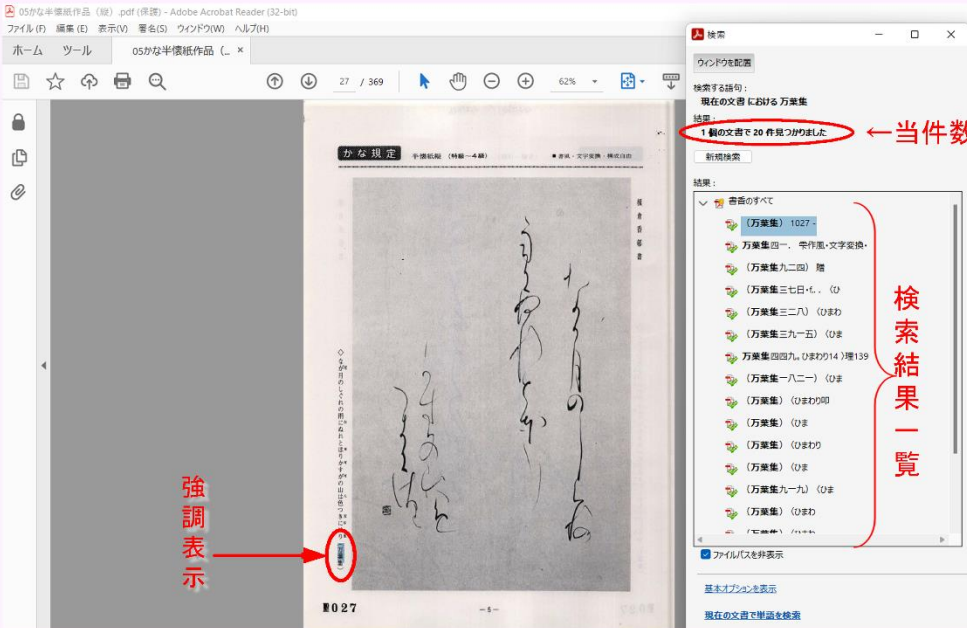
（試しに「万葉集」と入力してみましょう）



「検索」をクリックします。
（次ページに続く）

●アクロバットの使い方

3. 本文の検索（前ページの続き）

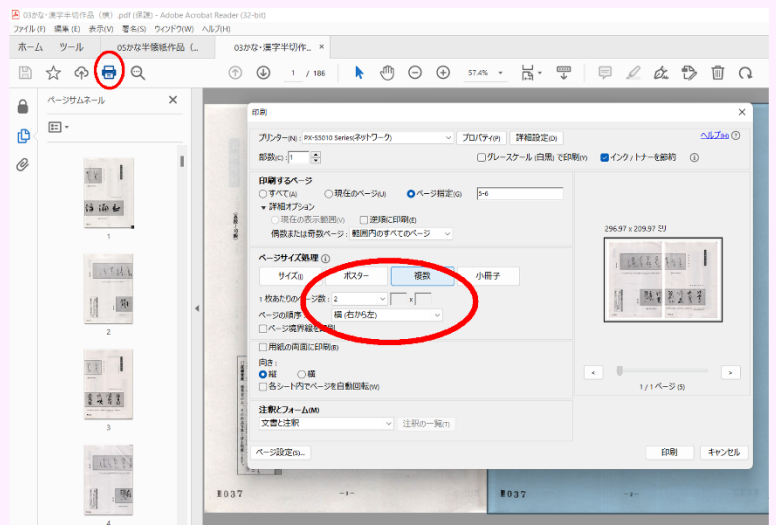


- ・ 当件数とその結果の一覧が表示されます。
- ・ 検索結果一覧の該当項目をクリックすると、対応するPDF本文ページが表示されます。
- ・ PDF本文ページ内で、キーワードと一致する部分が強調表示されます。

●アクロバットの使い方

4. ファイルの印刷

- ・ 検索結果のページを印刷する場合は、ページサムネールの番号を指定してください。例えば、ページサムネール番号「12と27, 88~91」を印刷したい場合は「12, 27, 88-91」のように、ページ番号と範囲の組み合わせを入力します。
- ・ 見開き印刷を行いたい場合は、印刷の設定画面で右図のように設定してください。
 - ページサイズ処理：「複数」
 - 1枚あたりのページ数：「2」
 - ページの順序：「横（右から左）」



最後に

この「書香デジタルアーカイブ（書香DVD）便利に使うコツ！」は、500号を記念して、少しでも書香読者のお役に立ちたい思いで作成したものです。

書香DVDは発行以来6年以上経ちましたが、創刊から400号までの33年余りの書香の「手本図版」と「連載記事」が収録されており、この貴重な内容を今後も大切に継承していきたいと思えます。

最後までお読み下さりましてありがとうございました。今後ともどうぞよろしく
お願い致します。

書道香環会 編集部